

ESTUDIO SOCIOECONÓMICO
CENTRO POBLADO “EL MORRO DE PUERTO SANTO”

MUNICIPIO ARISMENDI - ESTADO SUCRE
REPUBLICA BOLIVARIANA DE VENEZUELA
2005-2006

Elaborado por:
Lic. Guillermo Martínez Hidalgo

INTRODUCCION.

Considerado como parte integrante de un estudio interdisciplinario realizado en los años 2005 y 2006, a través de la empresa consultora “Bioproyecto, AC”. En el marco de los procesos de reacomodo de las actividades económicas tradicionalmente realizadas por los habitantes del centro poblado “El Morro de Puerto Santo”, Municipio Arismendi del estado Sucre, de la República Bolivariana de Venezuela, se aborda el estudio previo a la implantación del proyecto de inversión promovido por Petróleos de Venezuela (PDVSA), denominado Centro Endógeno Pesquero “CENPESCAR”.

En la delimitación del área en estudio se tomaron en cuenta algunos aspectos para describir la dinámica social y espacial del referido centro poblado, entre los cuales se mencionan:

Necesidad de obtener información básica y actualizada acerca de las condiciones socioeconómicas de los habitantes asentados en este importante centro poblado pesquero. Y, de manera muy particular, necesidad de obtener información básica y actualizada acerca de las condiciones socioeconómicas de los pescadores activos residenciados en El Morro de Puerto Santo.

En consecuencia, se pudo acometer el estudio atendiendo dos fases metodológicas íntimamente vinculadas en el proceso de investigación:

La Fase de Prediagnóstico fue realizada entre los meses de junio y septiembre (15 de junio; 5 y 20 de julio; 8 de agosto y 3 de septiembre) del año 2005, con el propósito de obtener una visión general del modo de vida de los habitantes asentados en el área de estudio. Para ello, se utilizó la observación directa y la entrevista no estructurada dirigida a algunos habitantes seleccionados al azar, así como también a miembros de la junta directiva de algunas organizaciones de base de la comunidad (asociación de vecinos) y de los pescadores.

La Fase de Diagnóstico. Durante esta fase se aplicaron tres (03) técnicas específicas en el marco de la metodología de la investigación, con el propósito de obtener información básica-

A continuación se presentan algunos cuadros estadísticos que, a modo de síntesis, describen la problemática sociocultural y económica del centro poblado en estudio

EDAD de los encuestados:

Edad de Los Encuestados	Valor	
	Absoluto	Porcentual
Hasta 20 años	14	3,50
21 a 30 años	92	23,00
31 a 40 años	98	24,50
41 a 50 años	85	21,25
51 a 60 años	61	15,25
61 y mas años	50	12,50
TOTAL	400	100,00

FUENTE: Bioproyecto, AC.2005

Lugar de Procedencia de los Encuestados	Valor	
	Absoluto	Porcentual
Río Caribe	72	18,00
El Morro de Puerto Santo	188	47,00
Puerto Santo	5	1,25
Carúpano	41	10,25
Otro lugar del Municipio Arismendi	19	4,75
Cumaná	19	4,75
Otro lugar del estado Sucre	13	3,25
Puerto La Cruz	7	1,75
Tucupita	2	0,50
La Guaira	17	4,25
Margarita	11	2,75
Maracaibo	6	1,50
TOTAL	400	100

FUENTE: Bioproyecto, AC.2005

Número de Años Viviendo en el Sector	Valor	
	Absoluto	Porcentual
Menos de 10 años	83	20,75
11 a 20 años	91	22,75
21 a 30 años	82	20,50
31 a 40 años	45	11,25
41 a 50 años	39	9,75
51 y mas años	60	15,00
TOTAL	400	100,00

FUENTE: Bioproyecto, AC.2005

Nivel de Estudio de los Encuestados	Valor Absoluto	
	Completa	Incompleta
Primaria	164	75
Secundaria	16	82
Superior	12	15
Misión Róbinson	7	—
Misión Ribas	1	—
Misión Sucre	3	—
No estudió	25	—
TOTAL	228	172

FUENTE: Bioproyecto, AC.2005

Tipo de Vivienda	Valor	
	Absoluto	Porcentual
Casa	329	82,25
Rancho	71	17,75
TOTAL	400	100,00

Tenencia de la Vivienda	Valor	
	Absoluto	Porcentual
Propia	373	93,25
Alquilada	21	5,25
Invadida	6	1,50
Otro	--	--
TOTAL	400	100,00

FUENTE: Bioproyecto, AC.2005

Número de Habitaciones en la Vivienda	Valor	
	Absoluto	Porcentual
Hasta 2 habitaciones	110	27,50
3 habitaciones	136	34,00
4 habitaciones	94	23,50
5 y mas habitaciones	60	15,00
TOTAL	400	100,00

} 38,5%

FUENTE: Bioproyecto, AC.2005

Número De Integrantes en el Grupo Familiar	Valor	
	Absoluto	Porcentual
1 a 3 integrantes	65	16,25
4 a 7 integrantes	113	28,25
8 a 11 integrantes	189	47,25
12 y más integrantes	33	8,25
TOTAL	400	100,00

} **55,50 %**

FUENTE: Bioproyecto, AC.2005

Número de Familias Ocupantes de la Vivienda	Valor	
	Absoluto	Porcentual
1 familia	227	56,75
2 familias	61	15,25
3 familias	58	14,50
4 familias	35	8,75
5 y más familias	19	4,75
TOTAL	400	100,00

} **43,25 %**

FUENTE: Bioproyecto, AC.2005

Edad del Grupo Familiar	Valor	
	Absoluto	Porcentual
0 - 10	375	23,27
11 - 20	340	21,10
21 - 30	319	19,80
31 - 40	214	13,28
41 - 50	164	10,18
51 y más	199	12,35
TOTAL	1611	99,98

FUENTE: Bioproyecto, AC.2005

Número de Estudiantes en el Grupo Familiar	Valor	
	Absoluto	Porcentual
1 a 3 estudiantes	259	64,75
4 a 6 estudiantes	111	27,75
7 y mas estudiantes	30	7,50
TOTAL	400	100,00

FUENTE: Bioproyecto, AC.2005

Número de Trabajadores en el Grupo Familiar	Valor	
	Absoluto	Porcentual
1 a 3 integrantes	281	70,25
4 a 6 integrantes	88	22,00
7 y mas integrantes	31	7,75
TOTAL	400	100,00

FUENTE: Bioproyecto, AC.2005

Sostén del Hogar	Valor	
	Absoluto	Porcentual
Padre	137	34,25
Madre	85	21,25
Hijos	67	16,75
Padre y Madre	33	8,25
Madre e Hijo	15	3,75
Padre e Hijo	55	13,75
Otros	8	2,00
TOTAL	400	100,00

FUENTE: Bioproyecto, AC.2005

Ingresos (Expresado en Bolívares)	Valor	
	Absoluto	Porcentual
Menos de 200.000	120	30,00
200.001 a 400.000	151	37,75
400.001 a 600.000	57	14,25
600.001 a 800.000	18	4,50
800.001 a 1.000.000	33	8,25
1000.001 y más	21	5,25
TOTAL	400	100,00

} **67,75 %**

FUENTE: Bioproyecto, AC.2005

ASOVECINO	Valor					
	Absoluto	%	Funcionamiento			
			Bueno	Regular	Malo	No Sabe
SI	228	57	46	69	91	22
NO	172	43	—	—	—	—
TOTAL	400	100	46	69	91	22

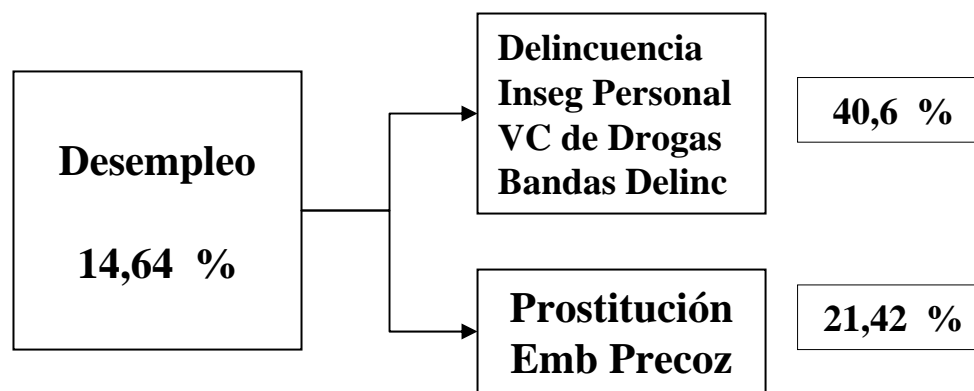
FUENTE: Bioproyecto, AC.2005

Módulo Policial	Valor					
	Abs.	%	Calidad del Servicio			
			Bueno	Regular	Malo	No Sabe
SI	377	94,25	21	93	226	37
NO	23	5,75	—	—	—	—
TOTAL	400	100,00	21	93	226	37

FUENTE: Bioproyecto, AC.2005

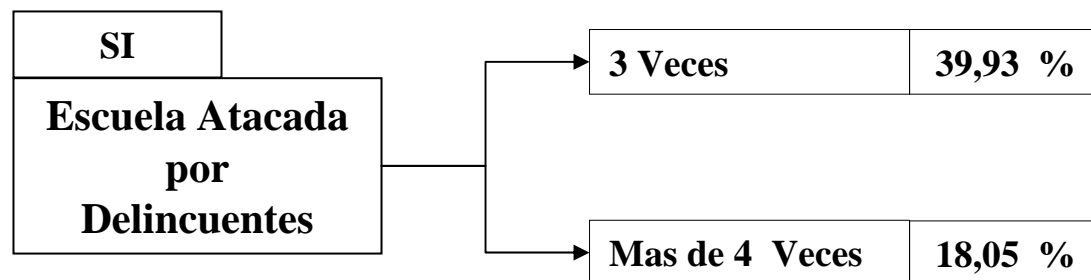
Tipo de Problemas	Valor	
	Si	%
Desempleo	393	14,64
Delincuencia	298	11,1
Inseguridad Personal	210	7,84
Venta y consumo de Drogas	365	13,6
Banda de Delincuentes	216	8,06
Bares	191	7,12
Venta de cerveza en casa de familia	256	9,54
Prostitución	308	11,47
Embarazo precoz	267	9,95
Enfermos con Sida	81	3,01
Mendigos, Limosneros y Niños en la calle	98	3,65
TOTAL	2683	99,98

FUENTE: Bioproyecto, AC.2005



Recomendaciones Para Mejorar La Escuela	Valor	
	Si	%
Comedor	6	1,50
Cambiar el Director	44	11,00
Dotación de materiales y equipos	19	4,75
Ampliación	37	9,25
Construcción de nuevos salones de clase	125	31,25
Incorporar más docentes	17	4,25
Mantenimiento	5	1,25
Vigilancia policial	112	28,00
No Opinó	35	8,75
TOTAL	400	100,00

FUENTE: Bioproyecto, AC.2005



Menores de Edad Trabajando	Valor	
	Absol.	%
Si	222	55,50
No	118	29,50
No Opinó	60	15,00
TOTAL	400	100,00

Embarazo Precoz	Valor	
	Absol.	%
SI	228	57,00
NO	143	35,75
No Respondió	29	7,25
TOTAL	400	100,00

Prostitución	Valor	
	Absol.	%
SI	208	52,00
NO	137	34,25
No Respondió	55	13,75
TOTAL	400	100,00

Venta y Cons. de Drogas	Valor	
	Absol.	%
SI	261	65,25
NO	128	32,00
No Respondió	11	2,75
TOTAL	400	100,00

P
R
O
B
L
E
M
A
S

55,50 %

Menores de Edad Trabajadores

57,0 %

Embarazo Precoz frecuente

52,0 %

Prostitución en el Sector

65,25 %

Venta y Consumo de Drogas



R
E
C
O
M
I
E
N
D
A

69,50 %

Mayor Vigilancia Policial

8,25 %

Autoridades y Comunidad Unida

14,50 %

No Opinó

*ORGANIZACIÓN
QUE LUCHA
POR LA COMUNIDAD*

12,75 %

Asociación de Vecinos

17,00 %

Asociación de Pescadores

46,25 %

Ninguna

Junta
Parroquial

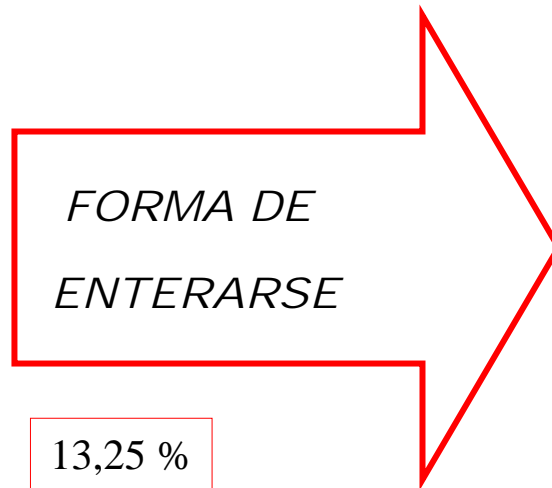
Comité
de Damas

PDVSA

El
Concejal

La
Alcaldía

Sabía del CENPESCAR	Valor	
	Absol	%
SI	181	45,25
NO	186	46,50
No Respondió	33	8,25
TOTAL	400	100,00



13,25 %

No Contestó

23,76 %

Rumor en la comunidad

13,83 %

Asociación de Vecinos

12,70 %

Amigos

10,49 %

Por los Pescadores

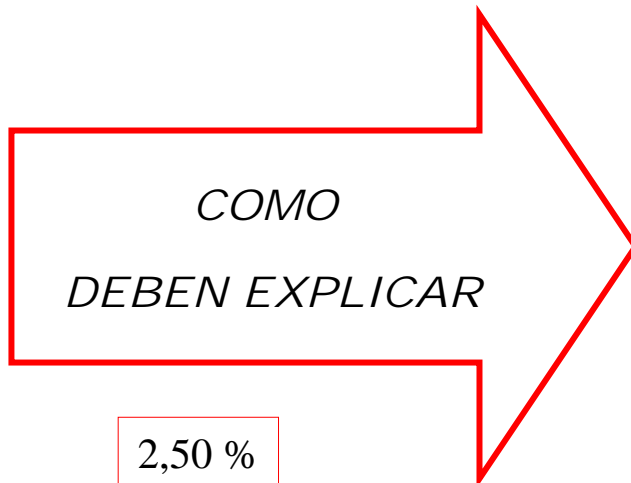
6,63 %

Prensa Regional

1,65 %

Radio Regional

Directivos deben Explicar a la Comunidad	Valor	
	Absol	%
Si	295	73,75
No	87	21,75
No Opinó	18	4,50
TOTAL	400	100,00



2,50 %

No Contestó

21,09 %

Charlas a la comunidad

16.80 %

Información en la Radio local

15,49 %

Visita casa por casa en la com.

15,14 %

Hablar con Asovecinos

14,67 %

Prensa Regional

14,30 %

Hablar con todas las Organizac.

PROBLEMAS DE LOS PESCADORES	Valor	
	Si	%
Robo de los motores fuera de borda	109	27,25
Las Arrastradoras	70	17,50
Falta de Crédito	24	6,00
Mal funcionamiento de las cooperativas	36	9,00
Explotación de la mano de obra	27	6,75
Inseguridad	31	7,75
Bajos precios del pescado	17	4,25
Escasez de la sardina	21	5,25
Falta de Organización	31	7,75
Venta de Gasolina	21	5,25
No Opinó	13	3,25
TOTAL	400	100,00

FUENTE: Bioproyecto, AC.2005



Morro de Puerto Santo. Reunión comunitaria y de pescadores para la discusión del proyecto CENPESCAR



Morro de Puerto Santo. Sector comunitario conocido como El Dique



Morro de Puerto Santo. Imagen virtual de la estructura física propuesta para proyecto CENPESCAR



Morro de Puerto Santo. Imagen virtual de la estructura física propuesta para proyecto CENPESCAR



Morro de Puerto Santo. Vivienda típica de pescadores, a orillas de la playa



Morro de Puerto Santo. Sector de la Playa utilizada para el resguardo de las embarcaciones y unidades de pesca



Morro de Puerto Santo. Participación de la mujer y el grupo familiar en el desembarque del pescado



Morro de Puerto Santo. Area de construcción de la estructura física del Centro Endógeno Pesquero